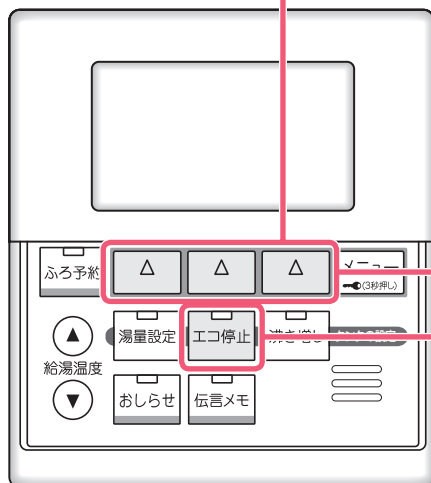



給湯モード性能試験時の運転設定方法

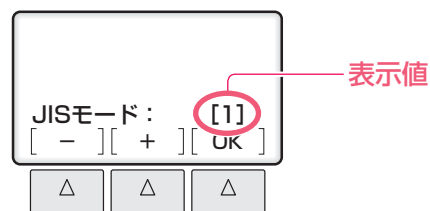
設定方法 給湯モード性能試験時(※)に設定します。



1 4個のボタンを同時に10秒押し続け、設定画面を表示させる。



2  で、表示値を「1」にする。



3  で「OK」を選ぶ。

- 給湯モード性能試験時のモードに設定されます。

4 ふたを閉じ、通常画面に戻す。

■通常設定に戻したいとき

- 電源を「OFF」にし、再度「ON」にする。